



Hotline-jäsenpalvelun käyttöohjeet

Kasvatus ja terveys	
Pentulista	Kasvattajat
Pyhä Birma -lehti	Pentulista
Näyttelyt	Siitosurokset
Birma-puoti	Hotline
Linkit	Terveys
Galleria	Tiedotteet
	Veriryhmät
	Linkkejä

Hotlineen kirjautuminen tapahtuu valitsemalla Kasvatus ja terveys -valikosta **Hotline**. Avautuvalla sivulla on **Kirjaudu sisään palveluun** -linkki.

Kirjaudu sisään

Tämä palvelu on tarkoitettu vain yhdistyksen jäsenille. Palvelun avulla jäsenet voivat itse ylläpitää mm. yhteys- ja pentutietojaan yhdistyksen kotisivuilla.

Huolehdiathan itse siitä, että omat tietosi ovat ajan tasalla.

Tunnukset palveluun saat yhdistyksen jäsenenä lähettämällä tietosi [tällä lomakkeella](#).

Käyttäjätunnus

Salasana

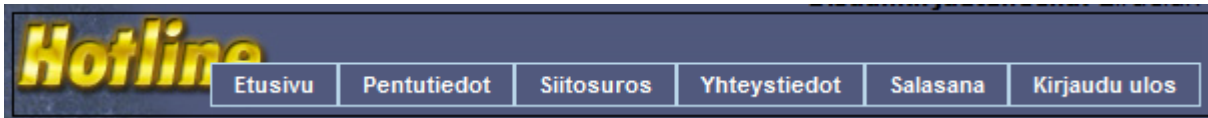
Takaisin [yhdistyksen sivuille](#)

Webdesign & Code © Marika Lahti 2008

Kirjoita käyttäjätunnuksesi ja salasanasi.

Paina **Kirjaudu**-painiketta.

Jos sinulla ei vielä ole tunnuksia, voit tilata ne **tällä lomakkeella** -linkillä.



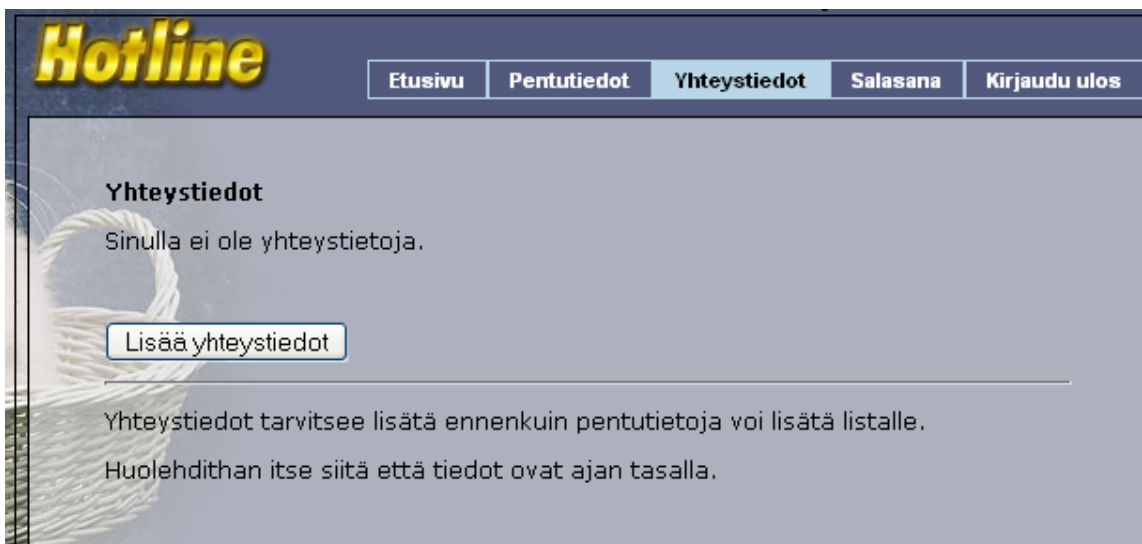
Jäsenpalvelussa voit:

- Lisätä, muuttaa ja poistaa pentutietojasi sekä ilmoittaa välitykseen aikuisia, uutta kotia etsiviä birmoja
- Lisätä tai muuttaa listoilla näkyviä yhteystietojasi
- Muokata siitosuroksesi tietoja tai ilmoittaa uusia uroksia listalle
- Muuttaa salasanasi

Yhteystietojen lisääminen

Ennen pentu- tai siitosurostietojen lisäämistä, sinun tulee lisätä yhteystietosi.

Yhteystietoihin pääset **Yhteystiedot**-välilehdeltä.



Valitse **Lisää yhteystiedot**.



Nimi:

Kasvattajanimi: Ilman FIN*-merkintää!

Asuinpaikka:

Puhelimet:

Sähköpostiosoite:

Kotisivujen osoite: Muista http://

Esittelykuva: Kuvan tulee olla 150x150 pikselin kokoinen, ja se pitää linkittää koko osoitteella. (Esim. <http://www.osoite.fi/kuva.jpg>)

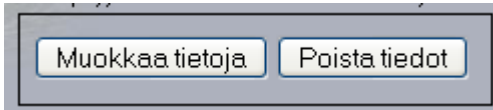
Jos sinulla ei ole kotisivuja tai sähköpostiosoitetta, jätä kyseiset kentät tyhjiksi. Kotisivujen osoite pitää olla kentässä <http://> -alkuisena.

Kenttä	Selite
Nimi	Kirjoita kenttään nimesi muodossa Etunimi Sukunimi.
Kasvattajanimi	Kirjoita kenttään kasvattajanimesi ilman FIN*-merkintää. Kenttä on pakollinen, joten jos olet siitosuroksen omistaja eikä sinulla ole kasvattajanimeä, voit kirjoittaa esim. tekstin: Ei ole.
Asuinpaikka	Kirjoita asuinpaikkakuntasi.
Puhelimet	Kirjoita puhelinnumerosi. Tarvittaessa voit antaa useita numeroita.
Sähköpostiosoite	Kirjoita sähköpostiosoitteesi.
Kotisivujen osoite	Kirjoita kotisivujesi osoite. Osoitteen alkuun tulee laittaa http://www.eli esim. http://www.birma.fi .
Esittelykuva	Kasvattajalistan tietoihin voi liittää esittelykuvan. Kuvan tulee olla kokoa 150x150 pikseliä. Tallenna ensin kuva omalle kotisivullesi/kotisivupalvelimelle. Paina kuvan päällä hiiren oikeaa painiketta ja valitse Kopioi kuvan osoite/ Copy image location ja liitä tämä osoite tähän kenttään.

Lisää yhteystietosi ja paina **Tallenna muutokset**.



Yhteystietojen muokkaaminen



Yhteystietoja voi muokata **Muokkaa tietoja** ja **Poista tiedot** -painikkeella.

HUOM! Pyhä Birman Kissa ry:n jäsenrekisteri ei päivity Hotlinen kautta, joten muista ilmoittaa tietojen muutoksesta myös jäsenrekisterin hoitajalle. Tämä onnistuu esim. www.birma.fi/jasenyys.php -sivulta löytyvillä lomakkeilla.



Pentutietojen lisääminen

Hotline

Etusivu Pentutiedot Yhteys

Pentuetietojen lisäys

Lisää pentue Lisää uutta kotia etsivä

Välityksessä olevat pentueet

Sinulla ei ole pentuetietoja.

Sinulla ei ole uutta kotia etsiviä kissoja välityksessä.

Uuden pentueen pääset lisäämään

Lisää pentue-painikkeella.

Pentueen syntymäaika:

Päivä: Valitse Kuukausi: Valitse Vuosi: 2010

Ohjelma laskee luovutuspäivämäärän. Luovutus aikaisintaan -päivämäärä on vain viitteellinen. Kasvattajan tulee itse tarkistaa, että Kissaliiton ehdoton vaatimus 12 viikon minimi-luovutusiästä täyttyy varmasti.

Jatka Paluu edelliselle sivulle

Valitse pentueen syntymäaika.

Paina tämän jälkeen **Jatka**-painiketta.

Pentueen vanhemmat

Lisää pentueen vanhemmat virallisilla rekisterinimillään ja värikoodeillaan. Ei lempinimiä!

Isä:

Isän väri: Valitse

Emo:

Emon väri: Valitse

Jatka

Lisää pentueen vanhempien nimet ja värit.

Jatka-painikkeella pääset jatkamaan eteenpäin.



Pentueen syntymäaika: 15.03.2010

Väri: Valitse ▾

Sukupuoli: Valitse ▾

Taso: Ei tasoa ▾

Lisää pentu

Pentueen pennut:

Lisää pennun väri, sukupuoli ja taso.

Mikäli pennun väri ei ole vielä tiedossa, valitse pudotusvalikosta vaihtoehto väri ei vielä varmistunut. Väri-tietoa voit käydä myöhemmin muokkaamassa. Myös pennun tason voit lisätä myöhemmin.

Lisää pentu -painikkeella saat lisättyä kirjaamasi pennun palveluun

Tämän jälkeen kirjaa seuraavan pennun tiedot.

Pentueen syntymäaika: 15.03.2010

Väri: Valitse ▾

Sukupuoli: Valitse ▾

Taso: Ei tasoa ▾

Lisää pentu

Valmis

Pentueen pennut:
-SBI -, uros, , [Lisää/vaihda/poista kuva](#)

Hyväksy pentujen tiedot **Valmis**-painikkeella. **Huom! Pentukuvien lisääminen ei ole vielä valmis 10/2010.**



Pentutietojen muokkaaminen ja poistaminen

Pentutietojen lisäys

Välityksessä olevat pentueet

Pentueen syntymäaika: 15.03.2010
SBI -, uros
SBI a, naaras

Isä: Testi Kissa (SBI n)
Emo: Testi Katti (SBI a)

Sinulla ei ole uutta kotia etsiviä kissoja välityksessä.

Pentutietoja voit muokata **Muokkaa pentueen tietoja** -painikkeella ja pentueen poistamisen voit tehdä **Poista pentue** -painikkeella.

Muokkaa pentueen tietoja

Muokkaa pentueen tietoja

Pentueen syntymäaika: 15.03.2010

SBI -, uros

SBI a, naaras

Isä: Testi Kissa (SBI n)
Emo: Testi Katti (SBI a)

Muokkaa – painikkeella voit muokata yksittäisen pennun tietoja eli väriä ja tasoa.

Poista – painikkeella voit poistaa myydyn pennun pentulistalta.

Voit myös muokata pentueen vanhempien tietoja esim. titteliä.

Lisää pentu tähän pentueeseen -painikkeella voit lisätä uuden pennun samaan pentueeseen.



Välitettävän aikuisen lisääminen

Uutta kotia etsivän kissan voit lisätä **Pentutiedot**-välilehdellä painamalla **Lisää uutta kotia etsivä** -painiketta.

Hotline

Etusivu Pentutiedot Yhteystiedot

Pentuetietojen lisäys

Lisää pentue Lisää uutta kotia etsivä

Välityksessä olevat pentueet

Sinulla ei ole pentuetietoja.

Sinulla ei ole uutta kotia etsiviä kissoja välityksessä.

Kirjoita tekstikenttään haluamasi teksti mm. kissan ikä ja väri. Yhteystiedot tulevat **Yhteystiedot**-välilehden tiedoista, joten niitä ei tarvitse kenttään lisätä.

Uutta kotia etsivä kissa

Voit lisätä vapaamuotoisen tekstin uutta kotia etsivästä kissastasi. Kirjoita vain välitysteksti, yhteystiedot tulevat lisäämistäsi tiedoista (nimi, e-mail, puh).

Tallenna Palaa



Salasanan vaihtaminen

Vanha salasana:	<input type="text"/>
Uusi salasana:	<input type="text"/>
Salasanan vahvistus:	<input type="text"/>
<input type="button" value="Vaihda salasana"/>	

Salasanan voit vaihtaa kirjoittamalla nykyisen salasanan ja tämän jälkeen uudet salasanan kahteen kertaan.



Siitosuroksen lisääminen Hotlineen

Sisäänkirjautuneena: Ziruelan

Hotline

Etusivu	Pentutiedot	Siitosuros	Yhteystiedot	Salasana	Kirjaudu ulos
---------	-------------	------------	--------------	----------	---------------

Valitse **Siitosuros**-välilehti.

Sisäänkirjautuneena: Ziruelan

Hotline

Etusivu	Pentutiedot	Siitosuros	Yhteystiedot	Salasana	Kirjaudu ulos
---------	-------------	------------	--------------	----------	---------------

Siitosurokset

Omat urokset

Ziruelan Beaucoup de Charme (SBI e)

Paina **Lisää uros** -painiketta.



Titteli:
Kissan tittelit

Nimi:
Kissan nimi

Väri:

Kuva:
Kuvan tulee linkittää koko osoitteella. (Esim. <http://www.osoite.fi/kuva.jpg>)

Sukutaulu:
Lisää olemassaoleva linkki sukutauluun (esim pawpeds.com). Muista <http://>-osoitteen alkuun.

Synt:

Kotisivu:
Muista <http://>

Isä:
Isän nimi titteleineen ja EMS-koodi

Emo:
Emon nimi titteleineen ja EMS-koodi

Veriryhmä:

FELV&FIV testauspvm:

Muut testit:
Muut testit, jotka haluat mainita.

Muuta:
Jos jotain tarpeellista mainittavaa.

Toinen yhteystieto:
Lisää tähän mahdollinen toinen yhteystieto (tunnuksen omistajan tiedot tulevat yhteystiedoista automaattisesti!)

Täytä tarvittavat tiedot. HUOM! Kaikki tiedot eivät ole pakollisia:

Titteli	Kirjoita kenttään uroksen titteli, jos uroksella sellainen on.
Nimi	Kirjoita kenttään uroksen nimi.
Väri	Valitse uroksen väri.
Kuva	Kuvan tulee olla kokoa 250x200 pikseliä. Tallenna ensin kuva omalle kotisivullesi/kotisivupalvelimelle. Paina kuvan päällä hiiren oikeaa



	painiketta ja valitse Kopioi kuvan osoite/ Copy image location ja liitä tämä osoite tähän kenttään. Muussa tapauksessa toimita kuva osoitteeseen listat@birma.fi.
Sukutaulu	Jos uroksen sukutaulu löytyy Pawpedsista, kirjoita linkkiosoite. Muussa tapauksessa toimita kuva osoitteeseen listat@birma.fi.
Syntymäaika	Kirjoita uroksen syntymäaika.
Kotisivu	Jos sinulla on kotisivut, kirjoita linkkiosoite.
Isä	Kirjoita kenttään uroksen isän nimi mahd. titteleineen ja EMS-koodi.
Emo	Kirjoita kenttään uroksen emon nimi mahd. titteleineen ja EMS-koodi.
Veriryhmä	Kirjoita kenttään uroksen veriryhmä.
FELV&FIV testauspäivä	Kirjoita kenttään uroksen FELV&FIV testauspäivämäärä.
Muut testit	Jos haluat mainita muita uroksesta otettuja testejä, kirjoita ne kenttään.
Muuta	Jos haluat mainita jotain muuta, kirjoita kenttään.
Toinen yhteystieto	Jos uros asuu esim. sijoituskodissa ja halutaan antaa myös sijoituskodin puhelinnumero tms., kirjoita halutut tiedot kenttään.

Paina **Tallenna**-painiketta tallentaaksesi tiedot.

Uutta siitosurosta lisätessäsi, toimita listan ylläpitäjälle tarvittavat todistukset joko kirjepostissa tai sähköpostin liitetiedostona. Lisätietoja: <http://www.birma.fi/urokset.php>. Ylläpitäjä lisää uroksen näkyviin siitosurolistalle vasta nähtyään ko. todistukset.

Siitosuroksen tietojen muokkaaminen

Sisäänkirjautuneena: Ziruelan

Hotline

Etusivu Pentutiedot Siitosuros Yhteystiedot Salasana Kirjaudu ulos

Valitse **Siitosuros**-välilehti.

Siitosurokset

Lisää uros

Omat urokset

Ziruelan Beaucoup de Charme (SBI e)

Muokkaa uroksen tietoja Poista uros

Paina **Muokkaa uroksen tietoja** -painiketta.

Uroksen tiedot avautuvat ja voit muuttaa/lisätä tietoja.



Siitosuroksen poistaminen siitosuroslistalta

Siitosurokset

Lisää uros

Omat urokset

Ziruelan Beaucoup de Charme (SBI e)

Muokkaa uroksen tietoja Poista uros

Paina **Poista uros** -painiketta.